



# Dławnica izolacyjna typu DP-EN...HM, DP-EN...HM BK

## CECHY I KORZYŚCI

 popularne dławnice z wewnętrznymi lamelkami na nakrętce kołpakowej, gwint M

 najwyższy stopień ochrony IP68

 w komplecie nakrętka mocująca i uszczelka płaska

## DANE MECHANICZNE

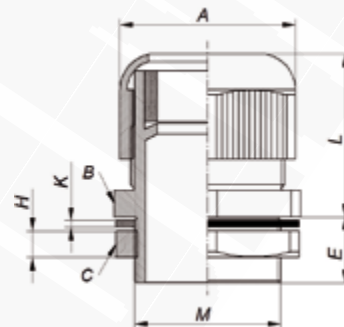
<b>Materiał</b>	korpus: poliamid 6; uszczelka - NBR
<b>Kolor</b>	szary (RAL 7035), czarny BK (RAL 9005)
<b>Temperatura pracy [°C]</b>	-30 ÷ +80

## CERTYFIKATY I NORMY

<b>Stopień ochrony</b>	IP68
<b>Klasa palności</b>	UL 94 V2
<b>Normy</b>	PN-EN 62444, typ A

## UWAGA!

Dławnica w komplecie z nakrętką i podkładką uszczelniającą.



Typ	Indeks Ergom	E	H	L	K	Pod klucz A	Pod klucz B	Pod klucz C	Kolor	Gwint M	Średnica zewnętrzna przewodu [mm]	W opakowaniu [szt.]
DP-EN 12 HM (100 SZT.)	E03DK-01040100101	8	5,0	22	1,2	16	16	18	szary	M 12x1,5	3,0+6,5	100
DP-EN 12 HM (10 SZT.)	E03DK-01040100103	8	5,0	22	1,2	16	16	18	szary	M 12x1,5	3,0+6,5	10
DP-EN 16 HM (100 SZT.)	E03DK-01040100201	8	5,0	26	1,4	19	19	22	szary	M 16x1,5	4,0+8,0	100
DP-EN 16 HM (10 SZT.)	E03DK-01040100203	8	5,0	26	1,4	19	19	22	szary	M 16x1,5	4,0+8,0	10
DP-EN 20 HM (100 SZT.)	E03DK-01040100301	9	5,5	28	1,4	24	24	26	szary	M 20x1,5	7,0+12,0	100
DP-EN 20 HM (10 SZT.)	E03DK-01040100303	9	5,5	28	1,4	24	24	26	szary	M 20x1,5	7,0+12,0	10
DP-EN 25 HM (50 SZT.)	E03DK-01040100401	10	6,3	36	1,4	32	32	33	szary	M 25x1,5	11,0+18,0	50
DP-EN 25 HM (10 SZT.)	E03DK-01040100403	10	6,3	36	1,4	32	32	33	szary	M 25x1,5	11,0+18,0	10
DP-EN 32 HM (50 SZT.)	E03DK-01040100501	11	7,3	40	1,7	35	36	39	szary	M 32x1,5	16,0+21,0	50
DP-EN 32 HM (10 SZT.)	E03DK-01040100503	11	7,3	40	1,7	35	36	39	szary	M 32x1,5	16,0+21,0	10
DP-EN 40 HM (10 SZT.)	E03DK-01040100601	18	7,5	48	1,7	53	51	50	szary	M 40x1,5	20,0+32,0	10
DP-EN 50 HM (10 SZT.)	E03DK-01040100701	18	7,5	49	1,7	61	60	60	szary	M 50x1,5	30,0+38,0	10
DP-EN 50 HM	E03DK-01040100703	18	7,5	49	1,7	61	60	60	szary	M 50x1,5	30,0+38,0	1
DP-EN 63 HM (10 SZT.)	E03DK-01040100801	18	7,5	50	1,7	66	68	74	szary	M 63x1,5	36,0+44,0	10
DP-EN 63 HM	E03DK-01040100803	18	7,5	50	1,7	66	68	74	szary	M 63x1,5	36,0+44,0	1
DP-EN 63-2 HM (10 SZT.)	E03DK-01040100901	26	11,0	58	2,0	76	76	76	szary	M 63x1,5	42,0+50,0	10
DP-EN 63-2 HM	E03DK-01040100903	26	11,0	58	2,0	76	76	76	szary	M 63x1,5	42,0+50,0	1
DP-EN 12 HM BK (100 SZT.)	E03DK-01040120101	8	5,0	22	1,2	16	16	18	czarny	M 12x1,5	3,0+6,5	100
DP-EN 12 HM BK (10 SZT.)	E03DK-01040120103	8	5,0	22	1,2	16	16	18	czarny	M 12x1,5	3,0+6,5	10
DP-EN 16 HM BK (100 SZT.)	E03DK-01040120501	8	5,0	26	1,4	19	19	22	czarny	M 16x1,5	4,0+8,0	100
DP-EN 16 HM BK (10 SZT.)	E03DK-01040120503	8	5,0	26	1,4	19	19	22	czarny	M 16x1,5	4,0+8,0	10
DP-EN 20 HM BK (100 SZT.)	E03DK-01040121001	9	5,5	28	1,4	24	24	26	czarny	M 20x1,5	7,0+12,0	100
DP-EN 20 HM BK (10 SZT.)	E03DK-01040121003	9	5,5	28	1,4	24	24	26	czarny	M 20x1,5	7,0+12,0	10
DP-EN 25 HM BK (50 SZT.)	E03DK-01040123001	10	6,3	36	1,4	32	32	33	czarny	M 25x1,5	11,0+18,0	50
DP-EN 25 HM BK (10 SZT.)	E03DK-01040123003	10	6,3	36	1,4	32	32	33	czarny	M 25x1,5	11,0+18,0	10
DP-EN 32 HM BK (50 SZT.)	E03DK-01040124001	11	7,3	40	1,7	35	36	39	czarny	M 32x1,5	16,0+21,0	50
DP-EN 32 HM BK (10 SZT.)	E03DK-01040124003	11	7,3	40	1,7	35	36	39	czarny	M 32x1,5	16,0+21,0	10
DP-EN 40 HM BK (10 SZT.)	E03DK-01040125001	18	7,5	48	1,7	53	51	50	czarny	M 40x1,5	20,0+32,0	10
DP-EN 50 HM BK (10 SZT.)	E03DK-01040126001	18	7,5	49	1,7	61	60	60	czarny	M 50x1,5	30,0+38,0	10

Typ	Indeks Ergom	E	H	L	K	Pod klucz A	Pod klucz B	Pod klucz C	Kolor	Gwint M	Średnica zewnętrzna przewodu [mm]	W opakowaniu [szt.]
DP-EN 50 HM BK	E03DK-01040126003	18	7,5	49	1,7	61	60	60	czarny	M 50x1,5	30,0+38,0	1
DP-EN 63 HM BK (10 SZT.)	E03DK-01040127001	18	7,5	50	1,7	66	68	74	czarny	M 63x1,5	36,0+44,0	10
DP-EN 63 HM BK	E03DK-01040127003	18	7,5	50	1,7	66	68	74	czarny	M 63x1,5	36,0+44,0	1
DP-EN 63-2 HM BK (10 SZT.)	E03DK-01040128001	26	11,0	58	2,0	76	76	76	czarny	M 63x1,5	42,0+50,0	10
DP-EN 63-2 HM BK	E03DK-01040128003	26	11,0	58	2,0	76	76	76	czarny	M 63x1,5	42,0+50,0	1

